



Instrucțiuni de utilizare a aparatului de cafea
portabil

Cafflano Klassic

Felicitări! Acum vă puteți bucura de gustul cel mai proaspăt și delicios al cafelei oriunde, exact după gustul dvs cu al vostru Cafflano Klassic.

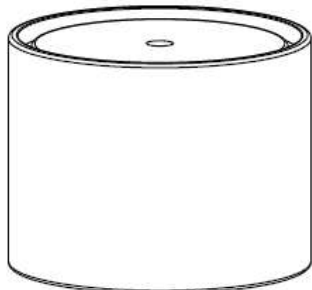
Descrierea produsului



● Capac cu funcție de picurător ●

Compoziție: polipropilenă

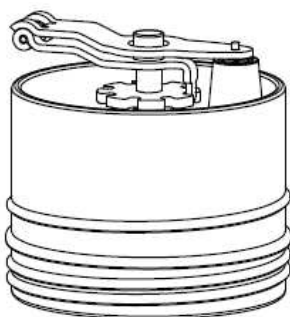
Capacul unic Cafflano Klassic este conceput pentru a servi ca și capac cu funcție de picurător. Pentru o măsurare mai ușoară, este adaptat la 270 ml de apă, ceea ce este suficient pentru a pregăti cafea pentru două persoane. Partea detașabilă poate fi utilizată ca și capac.



● Râșniță manuală ●

Compoziție: ceramică, oțel inoxidabil, polipropilenă

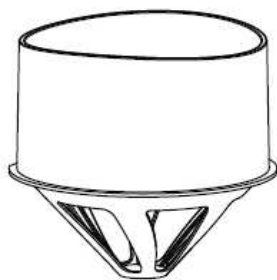
Râșnița cu pietre de măcinare asigură rezultate consistente de măcinare a cafelei fără miros de metal și rezistență la coroziune. În același timp puteți măcina până la 30g de cafea pe care o puteți depozita și transporta simplu. De asemenea vă puteți seta foarte ușor grosimea măcinării în funcție de preferințele dvs.



● Filtru prin picurare din oțel inoxidabil ●

Compoziție: oțel inoxidabil, polipropilenă

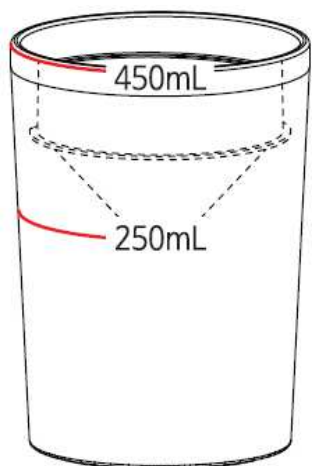
Filtru ecologic din oțel inoxidabil pe care nu trebuie să îl schimbați. Designul unic cu guri de aerisire asigură curgerea fără probleme a apei și a aerului, datorită căruia veți prepara întotdeauna cafeaua perfectă cu gust excelent.



● Cană ●

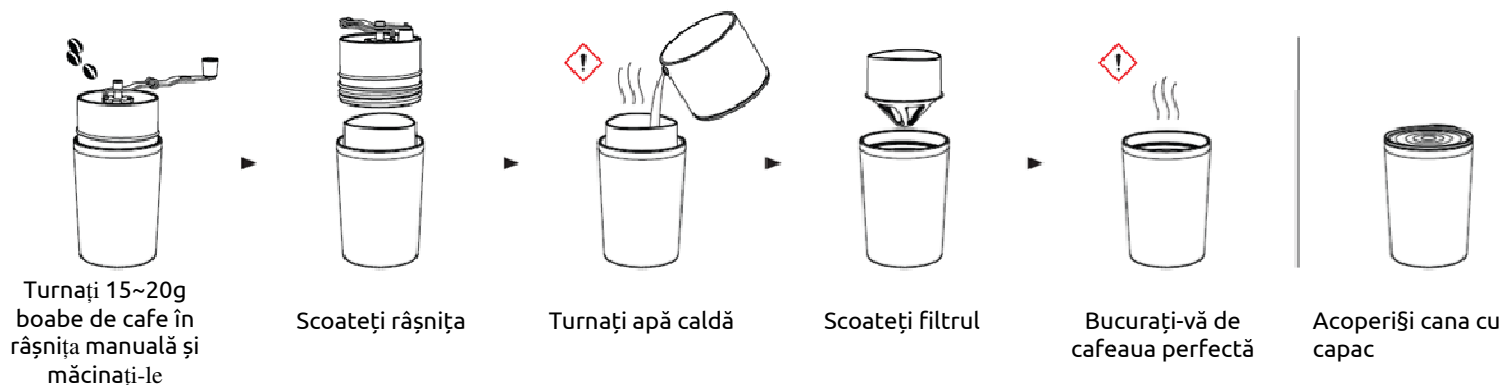
Compoziție: oțel inoxidabil, polipropilenă, silicon

Materialul din oțel inoxidabil ușurează curățarea și întreținerea. Direct în cană puteți prepara până la 250ml de cafea (astfel încât cafeaua să nu atingă filtrul de picurare). Întreaga cană are o cantitate de 450 ml. Pe partea inferioară a canei este atașat un suport de silicon antiderapant.



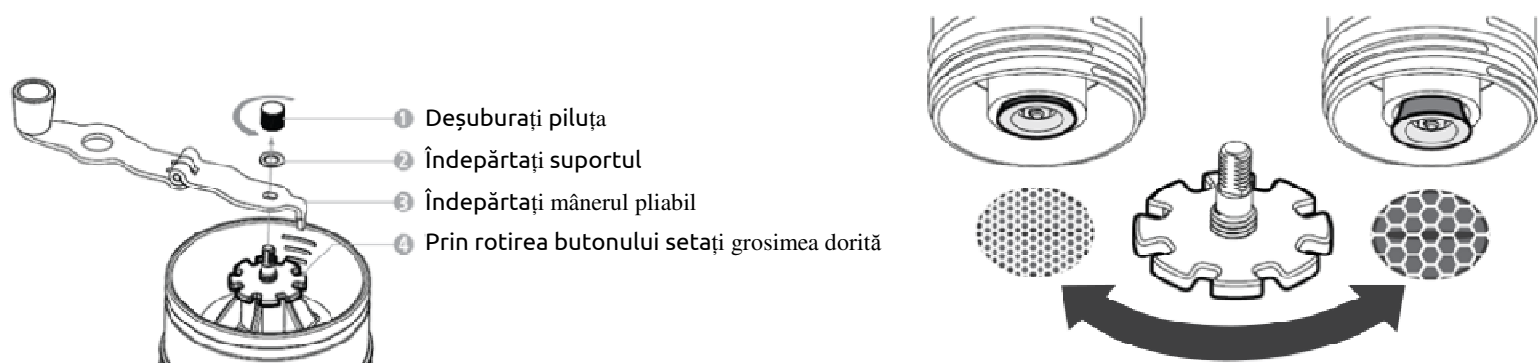
Instrucțiuni de utilizare

Pentru instrucțiuni de utilizare detaliate, videoclipuri și informații despre produs vă rugăm să vizitați site-ul nostru www.cafflano.com.



- 1) Turnați 15~20g de boabe de cafe în râșnița manuală și măcinați-le
- 2) Scoateți râșnița
- 3) Turnați apă caldă în filtru
- 4) Scoateți filtrul
- 5) Bucurați-vă de cafeaua perfectă
- 6) Acoperiți cana cu capac

Setați grosimea măcinării



- 1) Deșurubați piulița de blocare
- 2) Îndepărtați suportul
- 3) Îndepărtați mânerul pliabil
- 4) Prin rotirea butonului setați grosimea dorită

Curățare și întreținere

- Curățați produsul imediat după utilizare pentru a preveni mirosul neplăcut, decolorarea și pentru a prelungi durata de viața produsului.
- Îndepărtați zațul de cafea și curățați filtrul sub jetul de apă. Zațul de cafea poate fi folosit ca îngrășământ natural.
- Produsul poate fi dezasamblat pentru o curățare minuțioasă. Folosiți un burete fin și detergent neutru.
- Nu folosiți pentru curățare burete de sârmă, înălbitor sau produse care conțin clor. Utilizarea înălbitorilor sau a detergentelor care conține clor poate avea ca rezultat schimba culoarea produsului.
- Uscați produsul complet pentru a preveni apariția petelor de apă.
- Nu introduceți produsul în mașina de spălat vase, mașina de uscat vase sau cuptorul cu microunde.
- Petele cauzate de apă sau rugină pot fi îndepărtate cu ușurință prin introducerea în oțet diluat cu apă. După înmuiere, spălați bine produsul și lăsați să se usuce.

Atenție

- Înainte de prima utilizare, spălați bine toate părțile aparatului de cafea. Folosiți un burete fin și detergent neutru. După clătirea în apă curată, lăsați să se usuce complet.
- Nu expuneți aparatul de cafea la flăcăra deschisă sau la căldură radiantă. Acest lucru va preveni denaturarea sau decolorarea.
- Nu încălziți sau nu folosiți pentru gătit.
- Vă rugăm să aveți grijă să nu vă răniți mâna în timpul măcinării.
- Nu rotiți mânerul râșniței până nu este umplut cu boabe sau în direcția opusă de măcinare. Acest lucru va preveni deteriorarea mecanismului de măcinare.
- A nu se lăsa la îndemâna copiilor.
- Nu folosiți produsul în alte scopuri (nu măcinați alte ingrediente în râșniță...)
- Înclinarea produsului într-o parte poate cauza turnarea conținutului.
- Fiți atenți când consumați băuturi calde. Lichidele calde pot opări utilizatorul.

Garanție

La Cafflano Klassic este furnizată de perioada de garanție standard prevăzută de lege. Această garanție nu este transferabilă și nu este posibilă compensarea în numerar. Garanția nu se aplică la produsele care au fost utilizate altfel precum este specificat în acest manual de utilizare.

De asemenea garanția nu se aplică la:

- Daune rezultate din utilizarea necorespunzătoare, neglijarea îngrijirii sau orice altă utilizare a Cafflano Klassic în scopuri care nu sunt specificate în acest manual.
- Daune exterioare, coroziune sau uzură treptată.

Orice intervenție sau reparație de către persoane neautorizate va anula garanția produsului

*Vânzător și importator: Najtrade.sro, Húsková 31, 04023 Košice, CUI: 50590502.
Producător: Beanscorp Company, Ltd., fabricat în Coreea de Sud
Aparatul de cafea poate fi achiziționată de pe www.ecocapsule.ro*